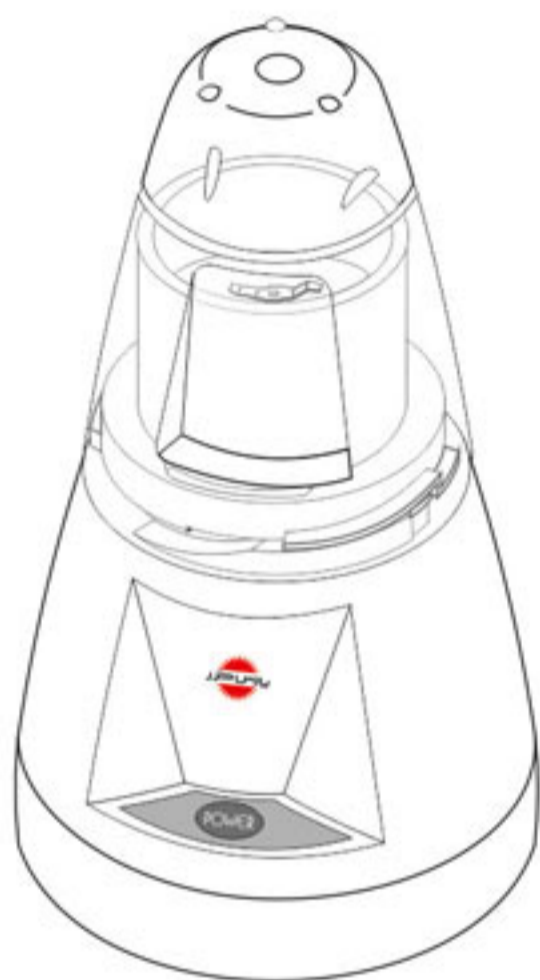


پارسا کنزر

دفتربه راهنمای
آسیاب برقی



مدل: ML-320P

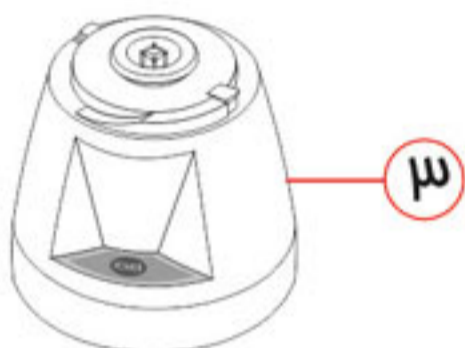
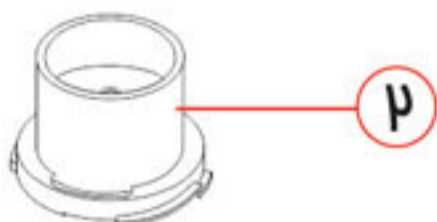
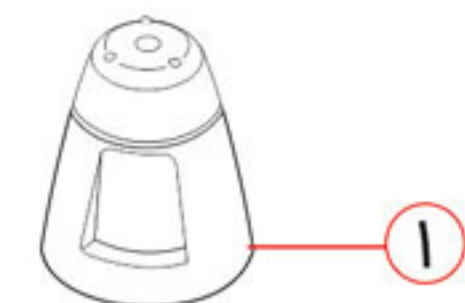
ضمن تشکر از مسن انتفاب شما، لطفاً قبل از استفاده از محصول، هم‌تا دستورالعمل استفاده از آن را به دقت مطالعه نمایید.

شرح قطعات

۱- درپوش آسیاب

۲- محفظه آسیاب

۳- بدنه اصلی

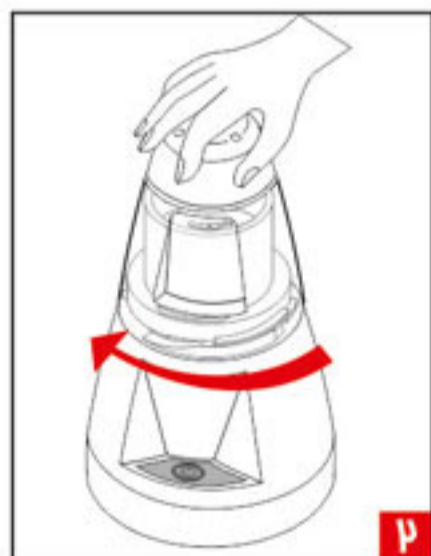
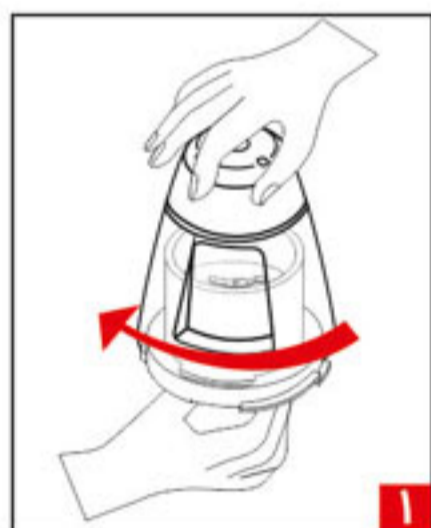


قابلیتهای محصول

فرد کردن مواد خشک مانند: بادام، پسته، فندق، قهوه، فلفل، دارچین، ...

روش استفاده

- قبل از استفاده از آسیاب ابتدا تمامی قطعات (بجز بدنه اصلی) را با آب گرم و مایع ظرفشویی شسته و با پارچه تمیز و نرم خشک نمایید.
- مواد غذایی را در داخل ظرف بریزید.
- درپوش آسیاب را بر روی ظرف قرار داده و در جهت عقربه‌های ساعت بچرخانید تا محکم گردد. (شکل ۱)
- کل مجموعه بالا را روی بدنه قرار داده و در جهت عقربه‌های ساعت بچرخانید تا محکم گردد. (شکل ۲)
- دو شافه دستگاه را به پریز برق متصل نمایید. در این حالت با نگه داشتن دکمه POWER، دستگاه شروع به کار خواهد کرد.



توجه: توصیه می گردد دکمه POWER در هر بار به طور ممتد بیش از ۳ ثانیه نگه داشته نشود.

- استفاده پیوسته بیشتر از ۳ دقیقه از این دستگاه مجاز نمی باشد ، پس از هر ۳ دقیقه استفاده ممتد ، برای چند دقیقه منتظر مانده سپس در صورت نیاز دستگاه را دوباره بکار اندازید.
- توجه:** متما بعد از توقف کامل تیغه ، درپوش را بردارید.

روش تمیز کردن

- پس از هر بار استفاده از آسیاب، ملامقات را بلافاصله با آب گرم و مایع ظرفشویی شسته سپس با پارچه تمیز و نرم خشک نمایید.
- توجه:** از دست زدن به تیغه خودداری نموده و با فشار آب آنرا تمیز نمایید.
- بدنه اصلی را با استفاده از پارچه مرطوب تمیز و خشک نمایید.
- توجه:** از شستشوی بدنه اصلی زیر شیر آب خودداری نمایید.
- هرگز از مواد شیمیایی نظیر الكل، بنزین، تینر، و غیره برای تمیز کردن آسیاب و قطعات آن استفاده نکنید زیرا به کیفیت ظاهری دستگاه آسیب می رساند.

اقدامات احتیاطی

- قبل از راه اندازی دستگاه مطمئن شوید که کلیه قطعات بطور صحیح جاگذاری شده است.
- همیشه قبل از باز کردن و بستن قطعات، دستگاه را در وضعیت خاموش قرار داده و دوشافه را از پریز جدا نمایید.
- از آویزان بودن سیم روی میز یا پیشخوان جلوگیری نمایید.
- دقت و نظارت کامل هنگام استفاده از این محصول در حضور کودکان ضروری است.
- توصیه می شود این وسیله را همواره از دسترس اطفال دور نگهدارید.
- در صورت بروز هر گونه اشکال، به تعمیرگاههای مجاز این شرکت مراجعه نمایید.



شرکت صنعتی پارس خزر (سهامی عام)

کارخانه :	دفتر مرکزی :
رشت، بلوار امام خمینی	تهران، خیابان سپهبد قرنی، پلاک ۴۵
صندوق پستی : ۱۵۹۴-۴۱۶۳۵	صندوق پستی : ۳۳۸۳-۱۵۸۱۵
تلفن : ۰۳-۰۷۱۶۶۶۲۰۷۱ (۰۱۳۱)	تلفن : ۰۶-۰۸۸۸۲۳۱۴۲ و ۰۷-۰۸۸۳۰۷۴۲۵
فاکس : ۰۳-۰۷۱۶۶۶۸۲۶۹ (۰۱۳۱)	فاکس : ۰۷-۰۸۸۳۰۷۴۲۹
www.parskhazar.com	sales @ parskhazar.com
shop.parskhazar.com	سامانه فروش اینترنتی:

لوازم خانگی پارس خزر برای یک عمر